



**ΔΑΠΕΕΠ**

**ΔΙΑΧΕΙΡΙΣΤΗΣ ΑΠΕ  
& ΕΓΓΥΗΣΕΩΝ ΠΡΟΕΛΕΥΣΗΣ Α.Ε.**

ΜΙΝΙ ΜΗΝΙΑΙΟ ΑΠΟΛΟΓΙΣΤΙΚΟ ΔΕΛΤΙΟ ΕΙΔΙΚΟΥ ΛΟΓΑΡΙΑΣΜΟΥ ΑΠΕ, ΣΗΘΥΑ & ΑΠΟΘΗΚΕΥΣΗΣ

**ΑΠΡΙΛΙΟΣ\_2023**

# Δεδομένα Εγκατεστημένης Ισχύος, Παραγωγής & Αποζημίωσης – Απρίλιος\_2023

## Διασυνδεδεμένο Σύστημα ΔΣ

Ενεργές Συμβάσεις

19.182

Ισχύς

10,14 GW

Παραγωγή

1,55 TWh

Καθαρή Αξία

144,5 εκατ. €

Μεσοσταθμική Αξία

93,5 €/MWh

## Πριν την 1.1.2021

Ενεργές Συμβάσεις

15.332

Ισχύς

7,09 GW

Παραγωγή

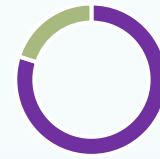
1,09 TWh

Καθαρή Αξία

140,1 εκατ. €

Μεσοσταθμική Αξία

128,8 €/MWh



## Μετά την 1.1.2021

Ενεργές Συμβάσεις

3.850

Ισχύς

3,05 GW

Παραγωγή

0,46 TWh

Καθαρή Αξία

4,39 εκατ. €

Μεσοσταθμική Αξία

9,6 €/MWh

### Διείσδυση ΑΠΕ (MW)



18,0



48,8



-



1,0



1,6

### Ειδική Τιμή Αγοράς (€/MWh)



78,64



75,05



81,24



82,28



82,28

### ΣΕΔΠ

Ενεργές Συμβάσεις

3.512

Ισχύς

4,45 GW

Παραγωγή

0,70 TWh

Καθαρή Αξία

6,34 εκατ. €

Μεσοσταθμική Αξία

9,0 €/MWh

### Φ/Β Στέγες

Ισχύς

375,3 MW

Παραγωγή

27,0 GWh

Καθαρή Αξία

10,6 εκατ. €

Μεσοσταθμική Αξία

391,3 €/MWh

## Μονάδες ΑΠΕ Κρήτης

Day Ahead & IntraDay Market

**3,93** εκατ. €

**78,7** €/MWh

Balancing Market

**0,57** εκατ. €

Εκκαθάριση Εκπρ. Φορτίου Κρήτης

**0,92** εκατ. €

ΕΤΜΕΑΡ Κρήτης

**2,62** €/MWh

## Φο.Σ.Ε.Τε.Κ.

Τρέχον Υπόλοιπο

**-16.093** €

Αντικίνητρο Παραμονής

**23.342** €

Συνολικό Αποτέλεσμα στον  
ΕΛΑΠΕ

**22.775** €

Χρέωση υπέρ ΔΑΠΕΕΠ

**5.989** €

## Δημοπρασίες CO<sub>2</sub>

Έσοδο

**118,95** εκατ. €

Εισροή ΕΛΑΠΕ

**4,52** εκατ. €

Μέση Τιμή Δημοπρασιών

**90,13** €/tn

ΕUAs

**1.320.000** tn

ΕUAAAs

**0** tn

Πλήθος Δημοπρασιών

**11**

Μέγιστη Τιμή Δημοπρασιών

**95,52** €/tn

Ελάχιστη Τιμή Δημοπρασιών

**84,73** €/tn

## ΕΤΜΕΑΡ ΔΣ

Εισροή ΕΛΑΠΕ

**45,88** εκατ. €

Συνολικό Φορτίο

**3,78** TWh

Χρέωση Βάσης

**17,0** €/MWh

Μέση Μηνιαία Μοναδιαία  
Χρέωση

**12,12** €/MWh

## ΕΛΑΠΕ ΜΔΝ

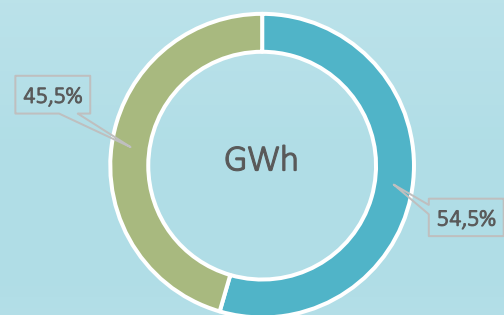
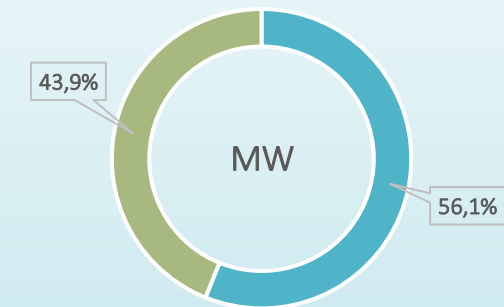
Τρέχον Υπόλοιπο

**3,16** εκατ. €

ΕΤΜΕΑΡ ΜΔΝ

**2,29** εκατ. €

## Μερίδιο Αγοράς ΔΑΠΕΕΠ



## Συμμετοχή στις Αγορές

**ΔΑΠΕΕΠ ΒΖ01 ΝΔΡ Ν1** (ΣΤΑΘΜΟΙ ΜΕ ΕΝΕΡΓΟΠΟΙΗΣΗ ΠΡΙΝ ΤΗΝ 1.1.2021)

Έσοδο DAM & IDM

**83,67** €/MWh

Balancing Market

**-6,18** €/MWh

**ΔΑΠΕΕΠ ΒΖ01 ΝΔΡ Ν2** (ΣΤΑΘΜΟΙ ΜΕ ΕΝΕΡΓΟΠΟΙΗΣΗ ΜΕΤΑ ΤΗΝ 1.1.2021)


Έσοδο DAM & IDM

**31,64** €/MWh

Balancing Market

**20,24** €/MWh

## Σύνθεση Αποζημίωσης Μονάδων ΑΠΕ

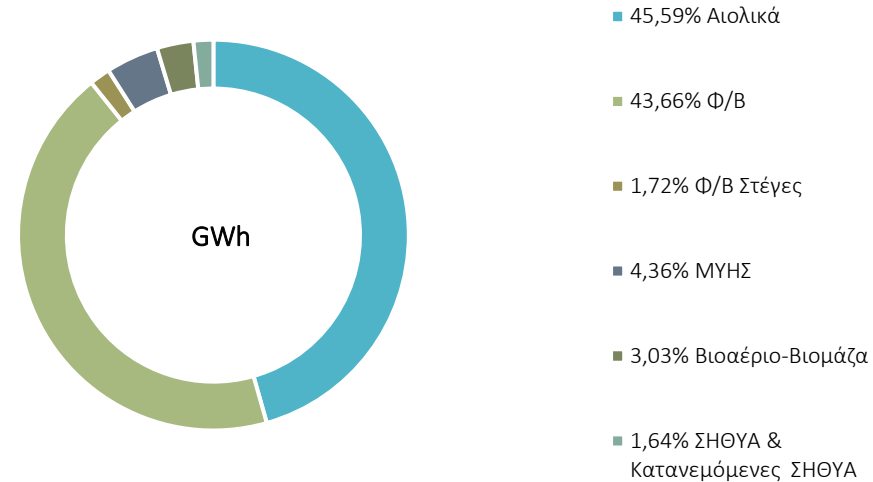
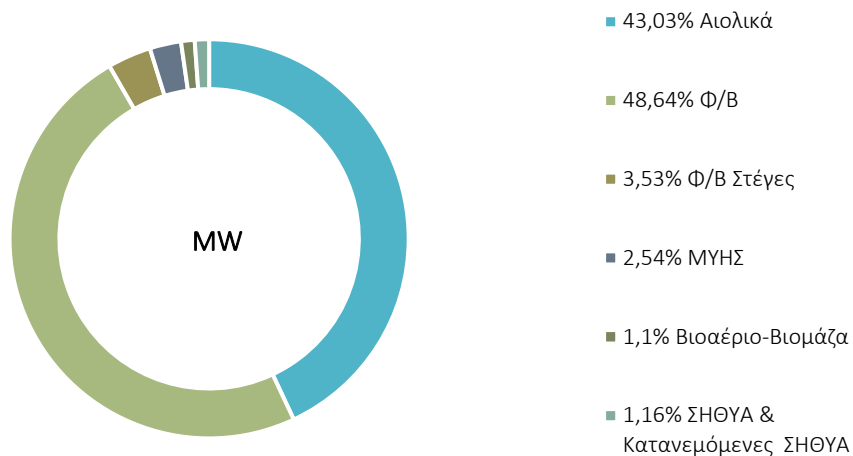


ΕΓΚΑΤΕΣΤΗΜΕΝΗ ΙΣΧΥΣ ΜΟΝΑΔΩΝ ΑΠΕ (MW)

| Τεχνολογία    | Ενεργή Σύμβαση Πώλησης | Ενεργή Σύμβαση Λειτουργίας Σταθερής Τιμής (ΣΕΣΤ) με ενεργοποίηση πριν την 01.01.2021 | Ενεργή Σύμβαση Λειτουργίας Σταθερής Τιμής (ΣΕΣΤ) με ενεργοποίηση μετά την 01.01.2021 | Ενεργή Σύμβαση Λειτουργίας Ενίσχυσης Διαφορικής Προσαύξησης (ΣΕΔΠ) με ενεργοποίηση πριν την 01.01.2021 | Ενεργή Σύμβαση Λειτουργίας Ενίσχυσης Διαφορικής Προσαύξησης (ΣΕΔΠ) με ενεργοποίηση μετά την 01.01.2021 | Συμβάσεις Πώλησης Μονάδων ΑΠΕ στην Περιφέρεια Κρήτης που έχουν λήξει | Σύμβαση Πώλησης μετά το πέρας της ισχύος της | Απευθείας συμμετοχή στην Αγορά μετά την Ηλεκτρισση | Συμβάσεις Φ/Β Στεγών | Κατανεμόμενη Μονάδα ΣΗΘΥΑ | Σύνολο          |
|---------------|------------------------|--|--|--|--|--|--|--|----------------------|---------------------------|-----------------|
| Αιολικά       | 2.621,4                | 22,4   | 9,4  | 1.153,9  | 651,7  | 60,0   | 136,2  | 0,0  | -                    | -                         | 4.655,0         |
| Φ/Β           | 2.181,2                | 157,3  | 258,8  | 462,2  | 2.051,6  | 0,0  | 0,0  | 44,9   | 370,7                | -                         | 5.526,7         |
| ΜΥΗΣ          | 213,4                  | 0,4  | 0,0  | 20,4   | 33,1   | 0,0  | 12,1   | 0,0  | -                    | -                         | 279,4           |
| Βιομάζα       | 52,4                   | 7,2  | 3,6  | 24,8   | 27,5   | 0,0  | 13,6   | 0,0  | -                    | -                         | 129,0           |
| ΣΗΘΥΑ         | 97,4                   | 0,0  | 0,0  | 10,2   | 14,2   | 0,0  | 0,0  | 0,0  | -                    | 127,9                     | 249,6           |
| <b>Σύνολο</b> | <b>5.165,7</b>         | <b>187,3</b>   | <b>271,8</b>   | <b>1.671,4</b>   | <b>2.778,2</b>   | <b>60,0</b>  | <b>161,9</b>                                 | <b>44,9</b>  | <b>370,7</b>         | <b>127,9</b>              | <b>10.839,8</b> |

Μητρώο ΑΠΕ & ΣΗΘΥΑ Διασυνδεδεμένου Συστήματος και Δικτύου

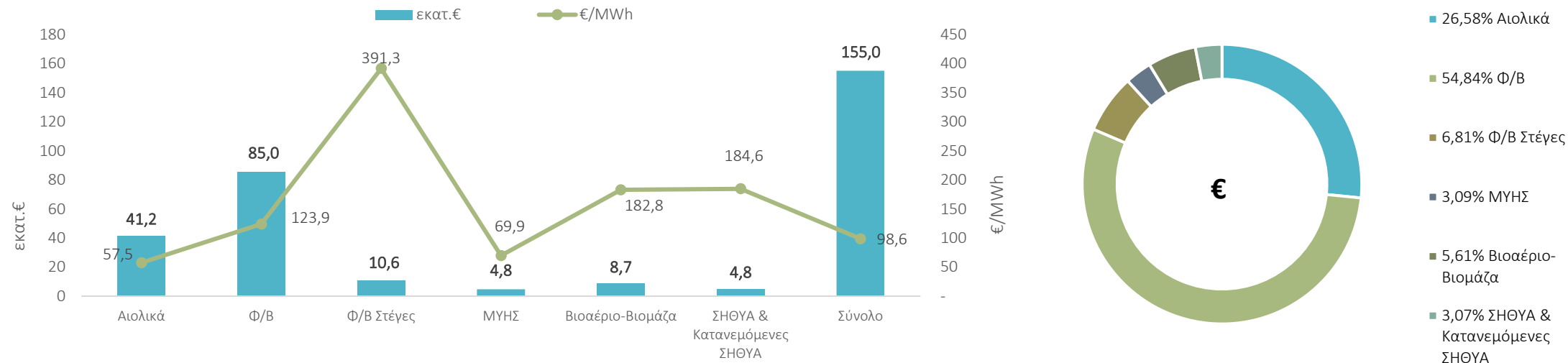
# Εγκατεστημένη Ισχύς και Παραγωγή Μονάδων ΑΓΠΕ ΔΣ



| Μήνας               | Αιολικά      |              | Φ/Β          |              | Φ/Β Στέγες |            | ΜΥΗΣ       |            | Βιοαέριο-Βιομάζα |            | ΣΗΘΥΑ      |            | Σύνολο        |              |
|---------------------|--------------|--------------|--------------|--------------|------------|------------|------------|------------|------------------|------------|------------|------------|---------------|--------------|
|                     | MW           | GWh          | MW           | GWh          | MW         | GWh        | MW         | GWh        | MW               | GWh        | MW         | GWh        | MW            | GWh          |
| Ιαν                 | 4.465        | 931          | 4.904        | 383          | 371        | 30         | 263        | 70         | 113              | 47         | 120        | 29         | 10.237        | 1.489        |
| Φεβ *               | 4.465        | 958          | 4.978        | 519          | 371        | 22         | 263        | 61         | 114              | 43         | 120        | 27         | 10.312        | 1.630        |
| Μαρ                 | 4.504        | 983          | 5.064        | 640          | 371        | 24         | 267        | 81         | 114              | 47         | 120        | 28         | 10.441        | 1.804        |
| Απρ                 | 4.522        | 717          | 5.113        | 686          | 371        | 27         | 267        | 69         | 115              | 48         | 122        | 26         | 10.510        | 1.572        |
| Μάι                 |              |              |              |              |            |            |            |            |                  |            |            |            |               |              |
| Ιουν *              |              |              |              |              |            |            |            |            |                  |            |            |            |               |              |
| Ιουλ                |              |              |              |              |            |            |            |            |                  |            |            |            |               |              |
| Αυγ                 |              |              |              |              |            |            |            |            |                  |            |            |            |               |              |
| Σεπ                 |              |              |              |              |            |            |            |            |                  |            |            |            |               |              |
| Οκτ *               |              |              |              |              |            |            |            |            |                  |            |            |            |               |              |
| Νοε                 |              |              |              |              |            |            |            |            |                  |            |            |            |               |              |
| Δεκ                 |              |              |              |              |            |            |            |            |                  |            |            |            |               |              |
| <b>Σύνολο Έτους</b> | <b>4.522</b> | <b>3.589</b> | <b>5.113</b> | <b>2.229</b> | <b>371</b> | <b>103</b> | <b>267</b> | <b>280</b> | <b>115</b>       | <b>185</b> | <b>122</b> | <b>110</b> | <b>10.510</b> | <b>6.496</b> |

\*Μήνες Εκκαθάρισης για τα Φ/Β Χαμηλής Τάσης

# Αξία και Μεσοσταθμική Τιμή Ενέργειας Μονάδων ΑΠΕ ΔΣ

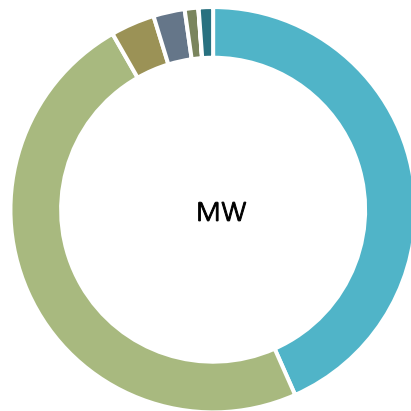


| Μήνας        | Αιολικά      |             | Φ/Β          |              | Φ/Β Στέγες** |              | ΜΥΗΣ        |             | Βιοαέριο-Βιομάζα |              | ΣΗΘΥΑ (1) & Κατανεμόμενες ΣΗΘΥΑ (2) |              | Σύνολο    |              |             |
|--------------|--------------|-------------|--------------|--------------|--------------|--------------|-------------|-------------|------------------|--------------|-------------------------------------|--------------|-----------|--------------|-------------|
|              | εκατ.€       | €/MWh       | εκατ.€       | €/MWh        | εκατ.€       | €/MWh        | εκατ.€      | €/MWh       | εκατ.€           | €/MWh        | εκατ.€                              | €/MWh (1)    | €/MWh (2) | εκατ.€       | €/MWh       |
| Ιαν          | 56,6         | 60,9        | 49,3         | 128,7        | 11,6         | 394,0        | 5,3         | 75,1        | 6,8              | 145,5        | 9,2                                 | 321,0        | -         | 138,9        | 93,3        |
| Φεβ *        | 54,4         | 56,7        | 62,2         | 119,8        | 8,7          | 391,5        | 4,2         | 69,3        | 6,1              | 141,2        | 6,0                                 | 222,1        | -         | 141,6        | 86,8        |
| Μαρ          | 58,6         | 59,6        | 80,3         | 125,5        | 9,5          | 389,5        | 5,8         | 71,4        | 6,7              | 142,3        | 5,6                                 | 201,7        | -         | 166,6        | 92,3        |
| Απρ          | 41,2         | 57,5        | 85,0         | 123,9        | 10,6         | 391,3        | 4,8         | 69,9        | 8,7              | 182,8        | 4,8                                 | 184,6        | -         | 155,0        | 98,6        |
| Μάι          |              |             |              |              |              |              |             |             |                  |              |                                     |              |           |              |             |
| Ιουν *       |              |             |              |              |              |              |             |             |                  |              |                                     |              |           |              |             |
| Ιουλ         |              |             |              |              |              |              |             |             |                  |              |                                     |              |           |              |             |
| Αυγ          |              |             |              |              |              |              |             |             |                  |              |                                     |              |           |              |             |
| Σεπ          |              |             |              |              |              |              |             |             |                  |              |                                     |              |           |              |             |
| Οκτ *        |              |             |              |              |              |              |             |             |                  |              |                                     |              |           |              |             |
| Νοε          |              |             |              |              |              |              |             |             |                  |              |                                     |              |           |              |             |
| Δεκ          |              |             |              |              |              |              |             |             |                  |              |                                     |              |           |              |             |
| Σύνολο Έτους | <b>210,8</b> | <b>58,7</b> | <b>276,9</b> | <b>124,2</b> | <b>40,4</b>  | <b>391,7</b> | <b>20,0</b> | <b>71,5</b> | <b>28,3</b>      | <b>153,3</b> | <b>25,6</b>                         | <b>234,0</b> |           | <b>602,1</b> | <b>92,7</b> |

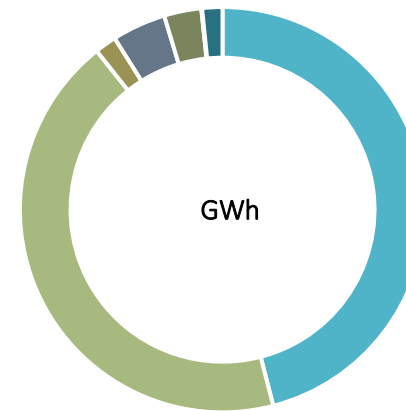
\*Μήνες Εκκαθάρισης για τα Φ/Β Χαμηλής Τάσης  
Σημειώσεις: Συμπεριλαμβάνονται και τα στοιχεία των Φ/Β Στεγών στα ΜΔΝ



# Εγκατεστημένη Ισχύς και Παραγωγή Μονάδων ΑΠΕ – Επικράτεια (ΔΣ και ΜΔΝ)



- 43,37% Αιολικά
- 48,36% Φ/Β
- 3,52% Φ/Β Στέγες
- 2,5% ΜΥΗΣ
- 1,08% Βιοαέριο-Βιομάζα
- 0,03% ΥΒΣ/ΑΠΕ\*\*
- 1,14% ΣΗΘΥΑ & Κατανεμόμενες ΣΗΘΥΑ

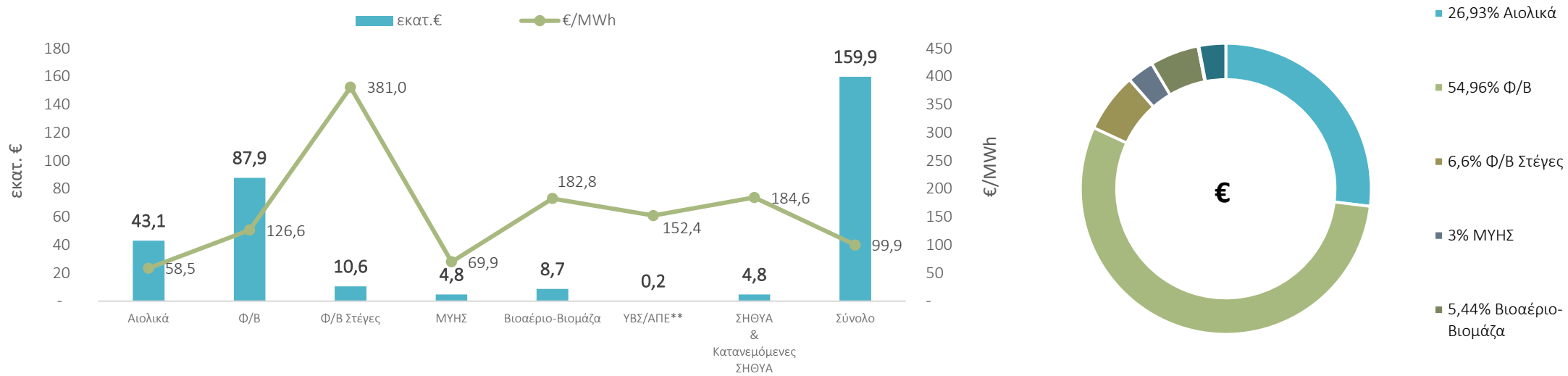


- 45,97% Αιολικά
- 43,37% Φ/Β
- 1,73% Φ/Β Στέγες
- 4,29% ΜΥΗΣ
- 2,97% Βιοαέριο-Βιομάζα
- 0,06% ΥΒΣ/ΑΠΕ\*\*
- 1,61% ΣΗΘΥΑ & Κατανεμόμενες ΣΗΘΥΑ

| Μήνας               | Αιολικά      |              | Φ/Β          |              | Φ/Β Στέγες |            | ΜΥΗΣ       |            | Βιοαέριο-Βιομάζα |            | ΥΒΣ/ΑΠΕ** |          | ΣΗΘΥΑ      |            | Σύνολο        |              |
|---------------------|--------------|--------------|--------------|--------------|------------|------------|------------|------------|------------------|------------|-----------|----------|------------|------------|---------------|--------------|
|                     | MW           | GWh          | MW           | GWh          | MW         | GWh        | MW         | GWh        | MW               | GWh        | MW        | GWh      | MW         | GWh        | MW            | GWh          |
| Ιαν                 | 4.574        | 946          | 4.956        | 388          | 375        | 30         | 263        | 70         | 113              | 47         | 3,0       | 0,5      | 120        | 29         | 10.404        | 1.510        |
| Φεβ *               | 4.574        | 977          | 5.030        | 525          | 375        | 23         | 263        | 61         | 114              | 43         | 3,0       | 0,6      | 120        | 27         | 10.479        | 1.656        |
| Μαρ                 | 4.612        | 1.001        | 5.115        | 647          | 375        | 25         | 267        | 81         | 114              | 47         | 3,0       | 0,9      | 120        | 28         | 10.608        | 1.830        |
| Απρ                 | 4.630        | 736          | 5.164        | 694          | 375        | 28         | 267        | 69         | 115              | 48         | 3,0       | 1,0      | 122        | 26         | 10.677        | 1.600        |
| Μάι                 |              |              |              |              |            |            |            |            |                  |            |           |          |            |            |               |              |
| Ιουν *              |              |              |              |              |            |            |            |            |                  |            |           |          |            |            |               |              |
| Ιουλ                |              |              |              |              |            |            |            |            |                  |            |           |          |            |            |               |              |
| Αυγ                 |              |              |              |              |            |            |            |            |                  |            |           |          |            |            |               |              |
| Σεπ                 |              |              |              |              |            |            |            |            |                  |            |           |          |            |            |               |              |
| Οκτ *               |              |              |              |              |            |            |            |            |                  |            |           |          |            |            |               |              |
| Νοε                 |              |              |              |              |            |            |            |            |                  |            |           |          |            |            |               |              |
| Δεκ                 |              |              |              |              |            |            |            |            |                  |            |           |          |            |            |               |              |
| <b>Σύνολο Έτους</b> | <b>4.630</b> | <b>3.660</b> | <b>5.164</b> | <b>2.254</b> | <b>375</b> | <b>105</b> | <b>267</b> | <b>280</b> | <b>115</b>       | <b>185</b> | <b>3</b>  | <b>3</b> | <b>122</b> | <b>110</b> | <b>10.677</b> | <b>6.597</b> |

\*Μήνες Εκκαθάρισης για τα Φ/Β Χαμηλής Τάσης  
 Σημειώσεις: Συμπεριλαμβάνονται και τα στοιχεία των Φ/Β Στεγών στα ΜΔΝ

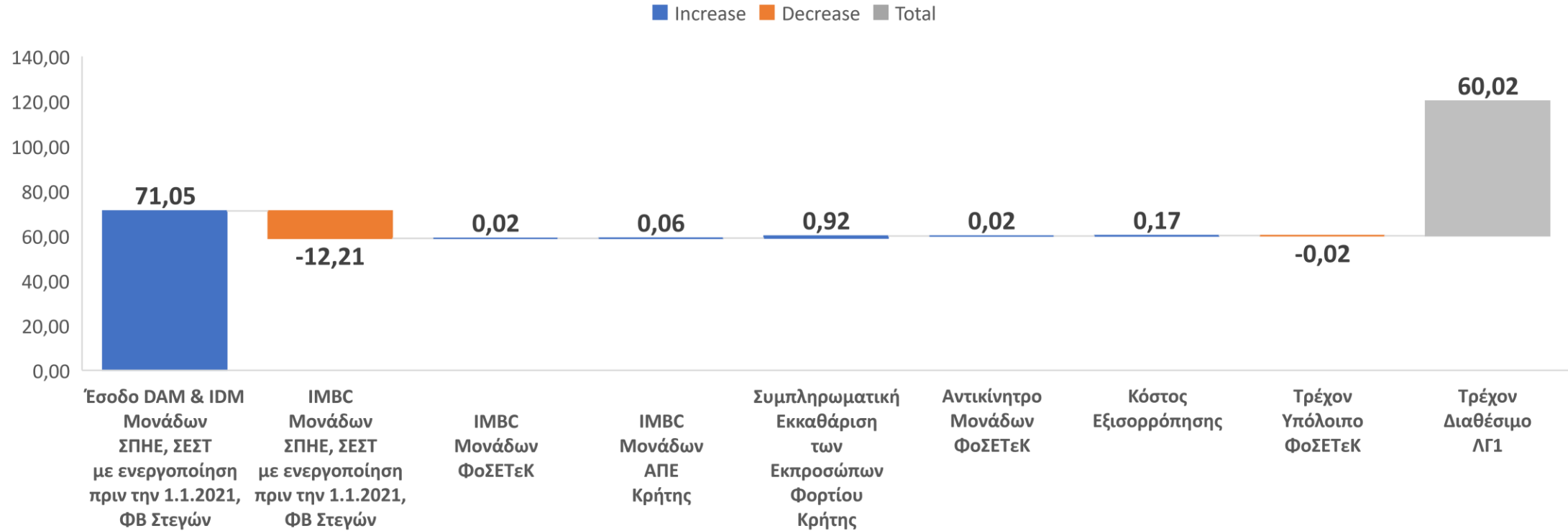
# Αξία και Μεσοσταθμική Τιμή Ενέργειας Μονάδων ΑΠΕ – Επικράτεια (ΔΣ και ΜΔΝ)



| Μήνας        | Αιολικά      |             | Φ/Β          |              | Φ/Β Στέγες  |              | ΜΥΗΣ        |             | Βιοαέριο-Βιομάζα |              | ΥΒΣ/ΑΠΕ**  |              | ΣΗΘΥΑ (1) & Κατανεμόμενες ΣΗΘΥΑ (2) |              |           | Σύνολο       |             |  |
|--------------|--------------|-------------|--------------|--------------|-------------|--------------|-------------|-------------|------------------|--------------|------------|--------------|-------------------------------------|--------------|-----------|--------------|-------------|--|
|              | εκατ.€       | €/MWh       | εκατ.€       | €/MWh        | εκατ.€      | €/MWh        | εκατ.€      | €/MWh       | εκατ.€           | €/MWh        | εκατ.€     | €/MWh        | εκατ.€                              | €/MWh (1)    | €/MWh (2) | εκατ.€       | €/MWh       |  |
| Ιαν          | 58,1         | 61,4        | 51,0         | 131,6        | 11,6        | 388,4        | 5,3         | 75,1        | 6,8              | 145,5        | 0,1        | 153,4        | 9,2                                 | 321,0        |           | 142,2        | 94,2        |  |
| Φεβ *        | 56,2         | 57,5        | 64,2         | 122,4        | 8,7         | 383,6        | 4,2         | 69,3        | 6,1              | 141,2        | 0,1        | 144,2        | 6,0                                 | 222,1        |           | 145,5        | 87,9        |  |
| Μαρ          | 60,3         | 60,3        | 82,8         | 128,0        | 9,5         | 380,0        | 5,8         | 71,4        | 6,7              | 142,3        | 0,1        | 134,9        | 5,6                                 | 201,7        |           | 170,9        | 93,4        |  |
| Απρ          | 43,1         | 58,5        | 87,9         | 126,6        | 10,6        | 381,0        | 4,8         | 69,9        | 8,7              | 182,8        | 0,2        | 152,4        | 4,8                                 | 184,6        |           | 159,9        | 99,9        |  |
| Μάι          |              |             |              |              |             |              |             |             |                  |              |            |              |                                     |              |           |              |             |  |
| Ιουν *       |              |             |              |              |             |              |             |             |                  |              |            |              |                                     |              |           |              |             |  |
| Ιουλ         |              |             |              |              |             |              |             |             |                  |              |            |              |                                     |              |           |              |             |  |
| Αυγ          |              |             |              |              |             |              |             |             |                  |              |            |              |                                     |              |           |              |             |  |
| Σεπ          |              |             |              |              |             |              |             |             |                  |              |            |              |                                     |              |           |              |             |  |
| Οκτ *        |              |             |              |              |             |              |             |             |                  |              |            |              |                                     |              |           |              |             |  |
| Νοε          |              |             |              |              |             |              |             |             |                  |              |            |              |                                     |              |           |              |             |  |
| Δεκ          |              |             |              |              |             |              |             |             |                  |              |            |              |                                     |              |           |              |             |  |
| Σύνολο Έτους | <b>217,7</b> | <b>59,5</b> | <b>286,0</b> | <b>126,9</b> | <b>40,4</b> | <b>383,4</b> | <b>20,0</b> | <b>71,5</b> | <b>28,3</b>      | <b>153,3</b> | <b>0,4</b> | <b>146,0</b> | <b>25,6</b>                         | <b>234,0</b> |           | <b>618,5</b> | <b>93,8</b> |  |

\*Μήνες Εκκαθάρισης για τα Φ/Β Χαμηλής Τάσης  
Σημειώσεις: Συμπεριλαμβάνονται και τα στοιχεία των Φ/Β Στεγών στα ΜΔΝ

# Υπολογαριασμός Αγοράς ΛΓ-1

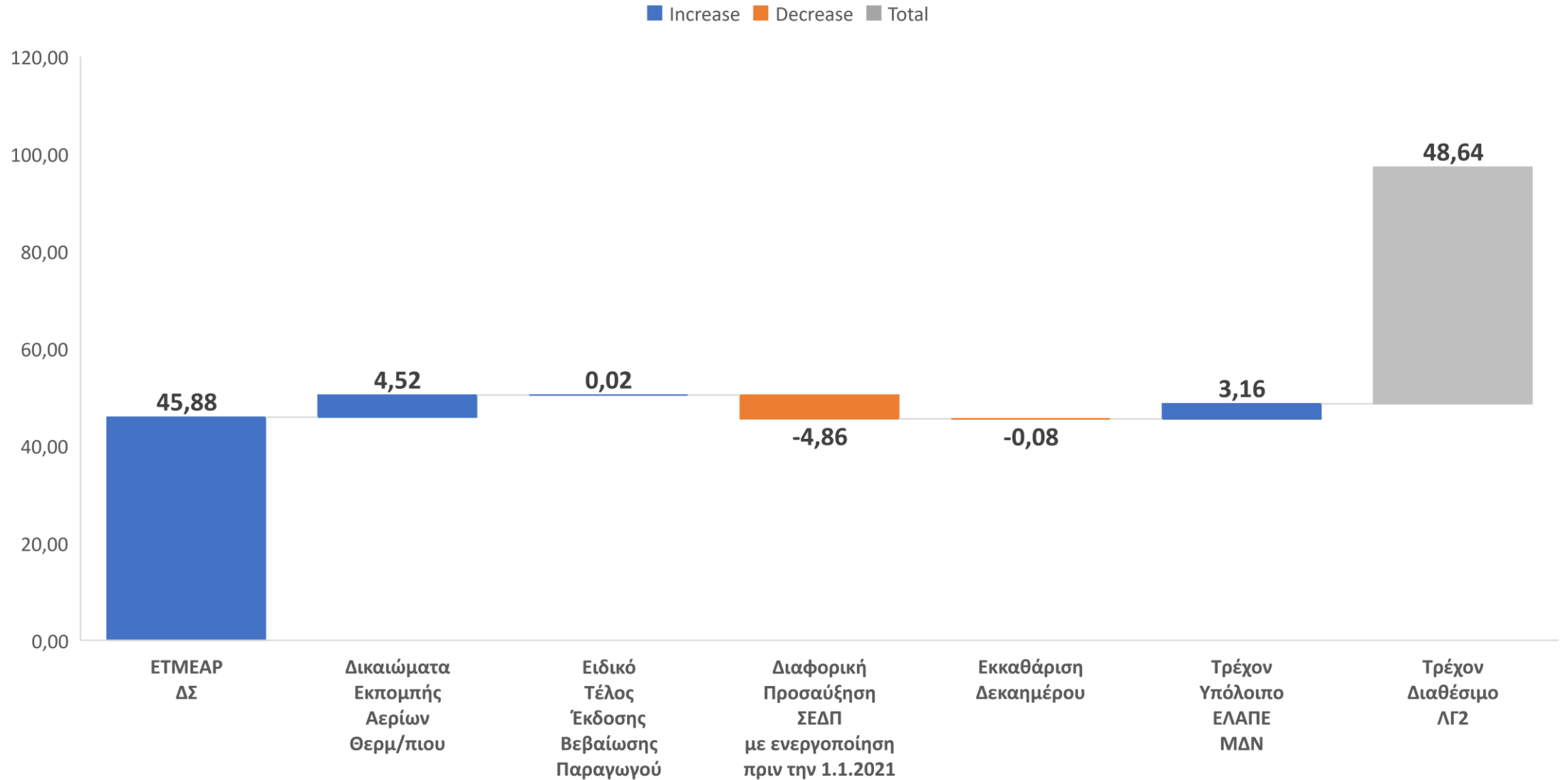


MCP DAM:  
**120,4 €/MWh**

Μέση Τιμή Αποζημίωσης από την Αγορά  
Επόμενης Ημέρας (με πλαφόν):  
**81,09 €/MWh**

Μοναδιαία Ευθύνη Εξισορρόπησης ΔΑΠΕΕΠ:  
**- 5,14 €/MWh**

## Υπολογαριασμός Ενισχύσεων Υφιστάμενων Έργων πριν την 1.1.2021 ΛΓ-2



# ΕΛΑΠΕ ΜΔΝ

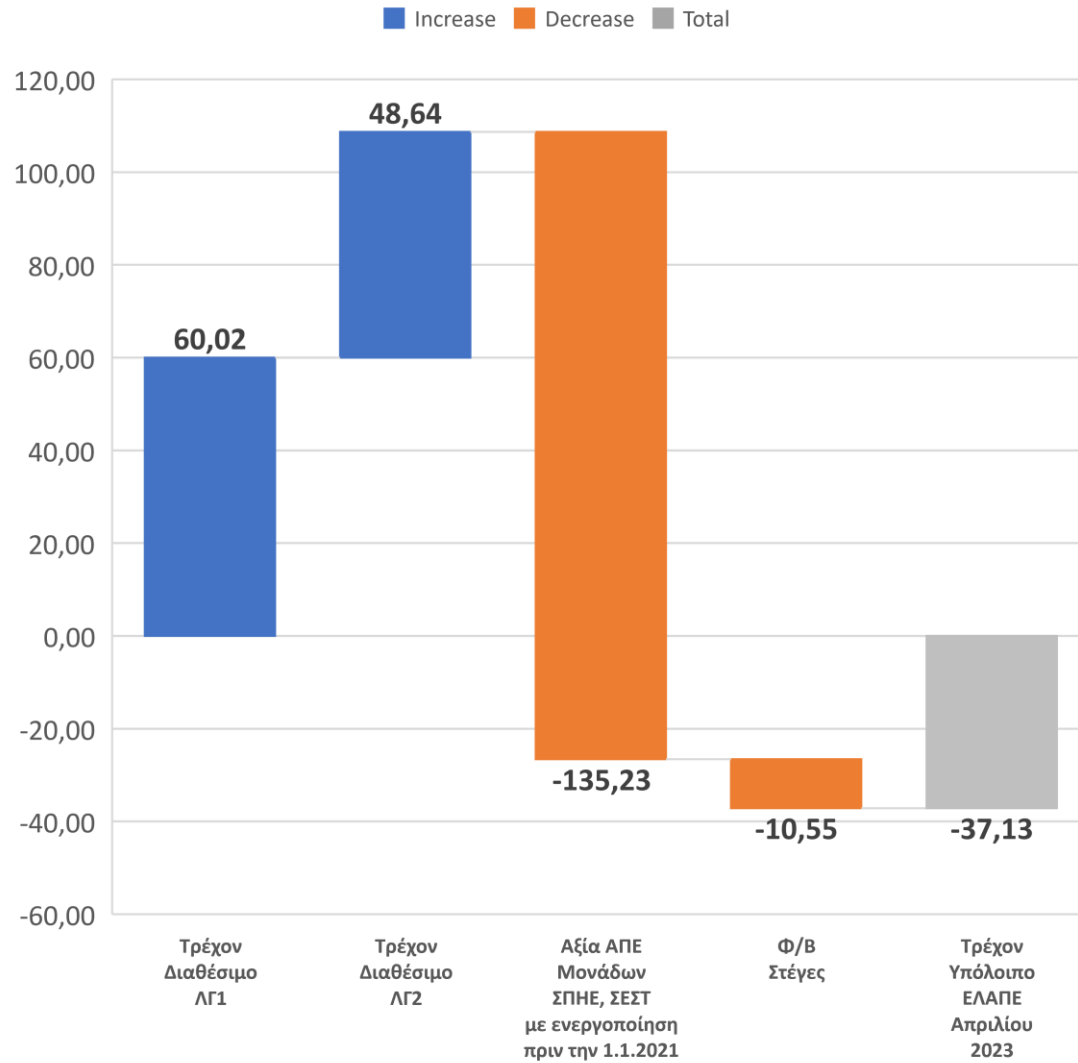
| Μήνας/ Έτος        | ΕΙΣΡΟΕΣ (εκ €)                                       |  |   |                                      | ΕΚΡΟΕΣ (εκ €)  |               |               | ΤΡΕΧΟΝ ΥΠΟΛΟΙΠΟ<br>ΕΛΑΠΕ ΜΔΝ (εκ €) |
|--------------------|--|--|---|--------------------------------------|----------------|---------------|---------------|-------------------------------------|
|                    | Υπολογαριασμός Αγοράς ΗΕ (Α') *                      |  |   | Υπολογαριασμός<br>Ενισχύσεων ΗΕ (Β') | Σύνολο Εισροών | Αξία ΑΠΕ ΜΔΝ  | Σύνολο Εκρών  |                                     |
|                    | Χρέωση Εκπ.Φορτίου με το<br>ΜΜΚΜΔΝ για ΜWh<br>ΑΠΕΜΔΝ | Χρέωση Εκπ.Φορτίου με<br>το ΜΜΚΜΔΝ για ΜWh<br>Φ/Β Στεγών ΜΔΝ | Χρέωση Εκπ.Φορτίου με το<br>ΜΜΚΜΔΝ για ΜWh Net-<br>Metering | ΕΤΜΕΑΡ ΜΔΝ                           |                |               |               |                                     |
| Ιαν-23             | 5,00   | 0,09   | 0,0039  | 2,19                                 | <b>7,29</b>    | -3,26         | <b>-3,26</b>  | <b>4,03</b>                         |
| Φεβ-23             | 5,91   | 0,09   | 0,0006  | 2,08                                 | <b>8,08</b>    | -3,92         | <b>-3,92</b>  | <b>4,15</b>                         |
| Μαρ-23             | 5,96   | 0,12   | 0,0004  | 2,50                                 | <b>8,59</b>    | -4,35         | <b>-4,35</b>  | <b>4,24</b>                         |
| Απρ-23             | 5,57   | 0,15   | 0,0005  | 2,29                                 | <b>8,01</b>    | -4,85         | <b>-4,85</b>  | <b>3,16</b>                         |
| Μαΐ-23             |  |  |   |                                      |                |               |               |                                     |
| Ιουν-23            |  |  |   |                                      |                |               |               |                                     |
| Ιουλ-23            |  |  |   |                                      |                |               |               |                                     |
| Αυγ-23             |  |  |   |                                      |                |               |               |                                     |
| Σεπ-23             |  |  |   |                                      |                |               |               |                                     |
| Οκτ-23             |  |  |   |                                      |                |               |               |                                     |
| Νοε-23             |  |  |   |                                      |                |               |               |                                     |
| Δεκ-23             |  |  |   |                                      |                |               |               |                                     |
| <b>Σύνολο 2023</b> | <b>22,45</b>   | <b>0,44</b>  | <b>0,0054</b>   | <b>9,07</b>                          | <b>31,96</b>   | <b>-16,38</b> | <b>-16,38</b> | <b>15,58</b>                        |

Σημειώσεις: Οι Εισροές του Υπολογαριασμού Αγοράς ΗΕ (Α') των ΜΔΝ, υπολογίζονται με βάση το Μέσο Μεταβλητό Κόστος Συμβατικών Μονάδων στα ΜΔΝ και την Παραγωγή ΑΠΕ ΜΔΝ. Το ποσό αυτό αποδίδεται από τους Προμηθευτές των ΜΔΝ στον ΔΕΔΔΗΕ.

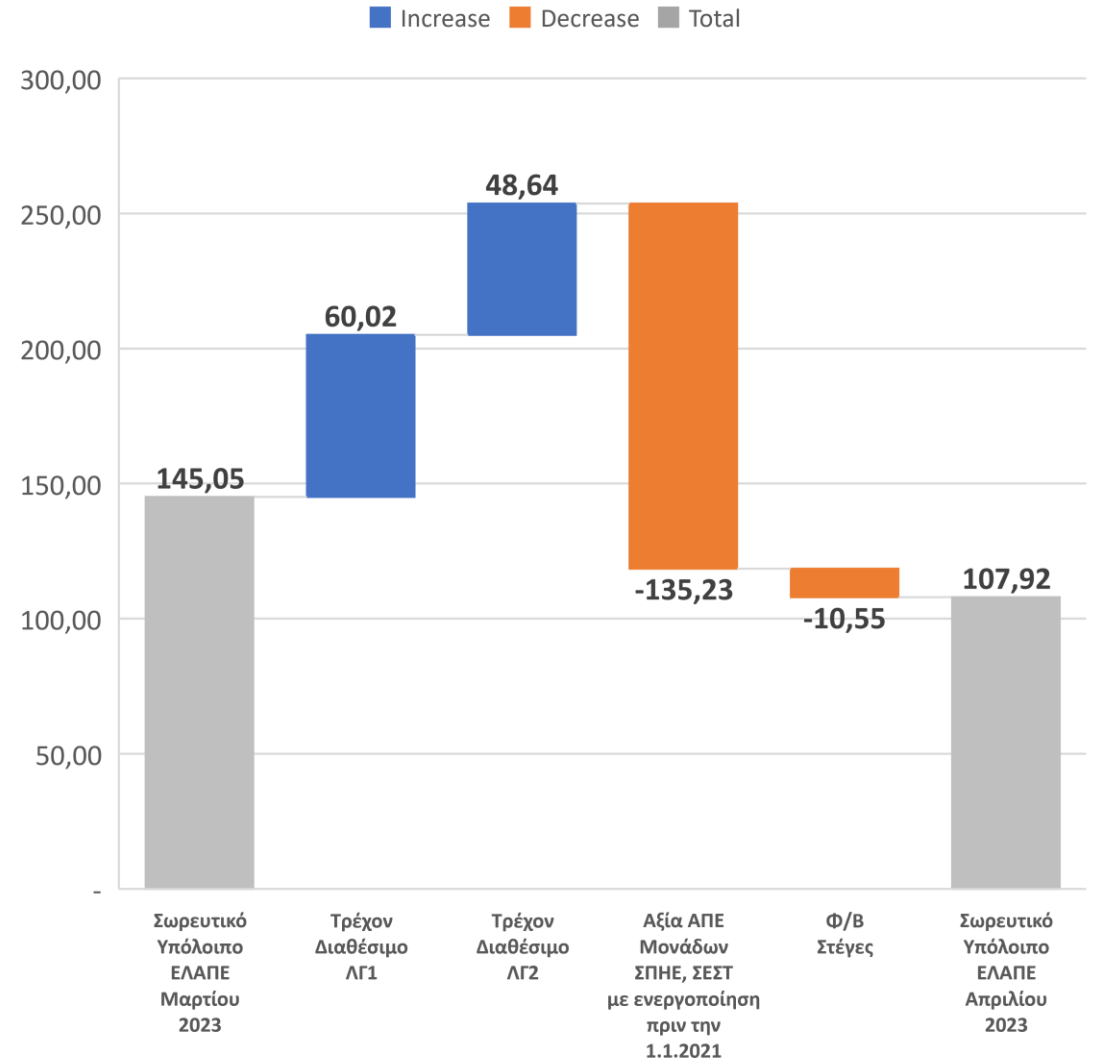
\*Πηγή Στοιχείων: ΔΕΔΔΗΕ/Διεύθυνση Διαχείρισης Νησιών

# ΕΛΑΠΕ Επικράτειας (ΛΓ-1 & ΛΓ-2)

## Απρίλιος 2023



## Σωρευτικό 2023 (έως και Απρίλιο)



## Υπολογαριασμός Νέων Έργων στόχων ΕΣΕΚ ΛΓ-3

